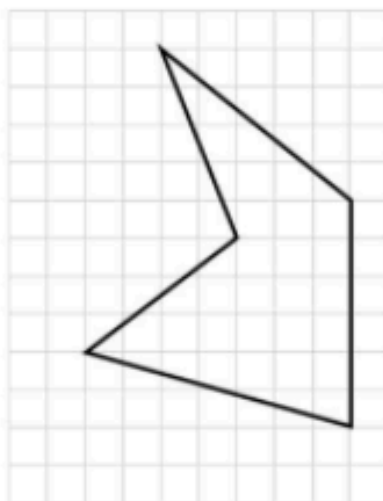
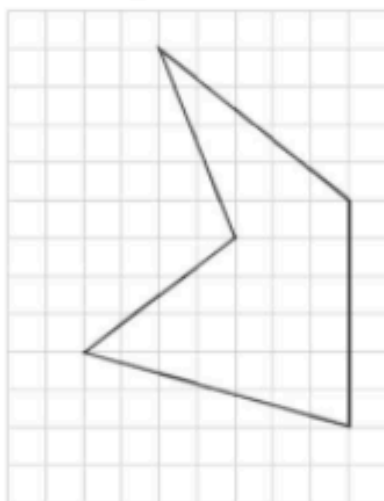




1 Gelijke figuren



Teken de figuur over in het tweede rooster.



Deze oefeningen bestaan uit verschillende deelopdrachtjes. Hier kun je dus oefenen op plannen, bijsturen en controleren!



2 Gelijkvormig?

- a Vergelijk telkens met de blauwe figuur. Kruis dan de eigenschappen aan die gelijk blijven.
b Omcirkel daarna ja of nee.



<input checked="" type="checkbox"/> vorm <input type="checkbox"/> hoeken <input type="checkbox"/> verhoudingen gelijkvormig? ja <input checked="" type="radio"/> nee	<input checked="" type="checkbox"/> vorm <input type="checkbox"/> hoeken <input type="checkbox"/> verhoudingen gelijkvormig? ja <input checked="" type="radio"/> nee	<input checked="" type="checkbox"/> vorm <input checked="" type="checkbox"/> hoeken <input checked="" type="checkbox"/> verhoudingen gelijkvormig? <input checked="" type="radio"/> ja <input type="radio"/> nee



<input type="checkbox"/> vorm <input type="checkbox"/> hoeken <input type="checkbox"/> verhoudingen gelijkvormig? ja <input checked="" type="radio"/> nee	<input checked="" type="checkbox"/> vorm <input checked="" type="checkbox"/> hoeken <input checked="" type="checkbox"/> verhoudingen gelijkvormig? <input checked="" type="radio"/> ja <input type="radio"/> nee	<input type="checkbox"/> vorm <input type="checkbox"/> hoeken <input type="checkbox"/> verhoudingen gelijkvormig? ja <input checked="" type="radio"/> nee

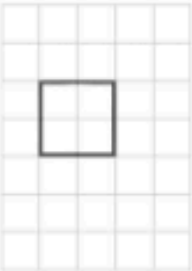
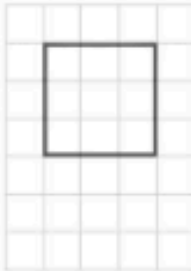
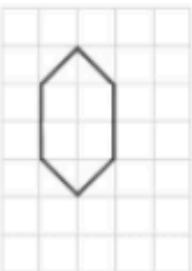
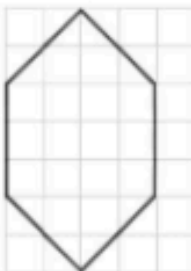
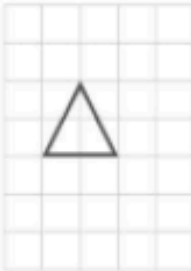
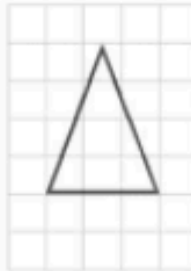
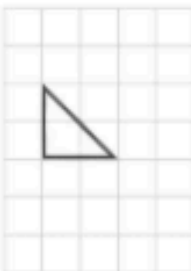
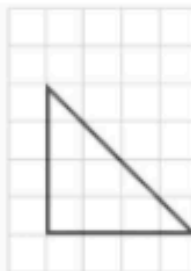
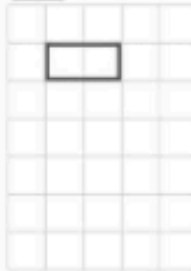

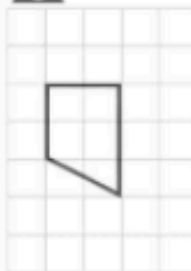
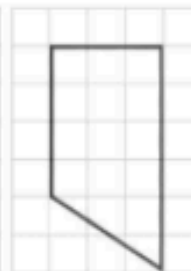


<input checked="" type="checkbox"/> vorm <input type="checkbox"/> hoeken <input type="checkbox"/> verhoudingen gelijkvormig? ja <input checked="" type="radio"/> nee	<input checked="" type="checkbox"/> vorm <input type="checkbox"/> hoeken <input type="checkbox"/> verhoudingen gelijkvormig? ja <input checked="" type="radio"/> nee	<input checked="" type="checkbox"/> vorm <input checked="" type="checkbox"/> hoeken <input checked="" type="checkbox"/> verhoudingen gelijkvormig? <input checked="" type="radio"/> ja <input type="radio"/> nee



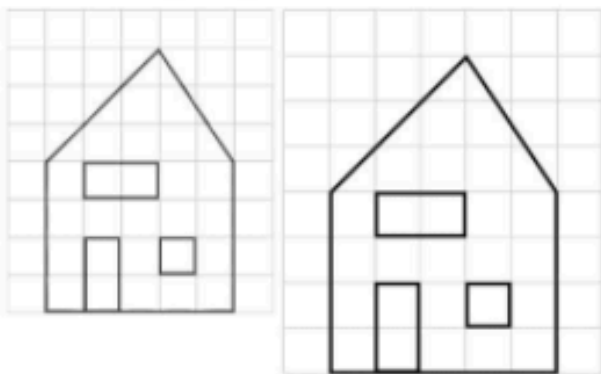
3 Vergrotingen en verkleiningen

Zet een kruisje als de figuur rechts gelijkvormig is met de figuur links. Gebruik de eigenschappen voor gelijkvormigheid. Werk nauwkeurig!

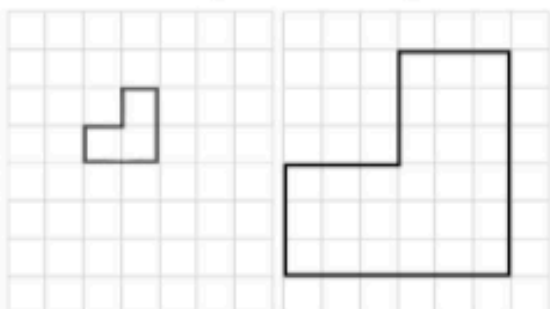
		<input checked="" type="checkbox"/>
		<input type="checkbox"/>
		<input type="checkbox"/>
		<input checked="" type="checkbox"/>
		<input checked="" type="checkbox"/>
		<input type="checkbox"/>

4 Vergroten en verkleinen

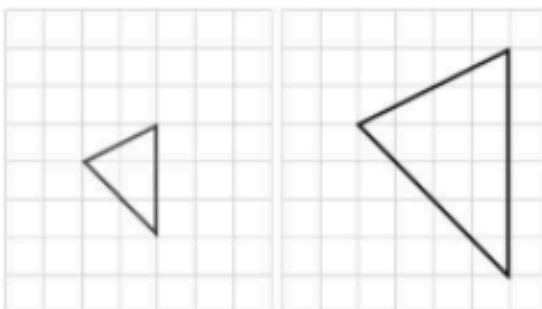
Teken een vergroting in het tweede rooster.



Teken de afmetingen driemaal zo groot.



 Teken de afmetingen tweemaal zo groot.



 Teken de afmetingen half zo groot.

