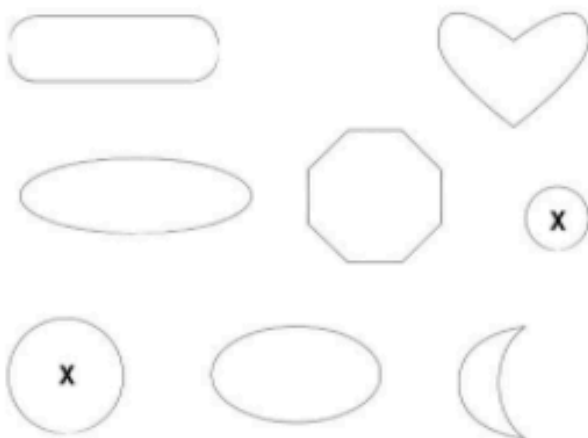
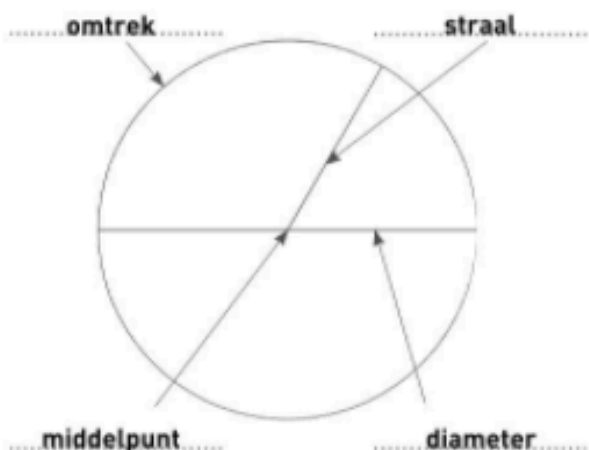




1 Zet een kruisje in alle cirkels.



2 Benoem de delen van de cirkel.


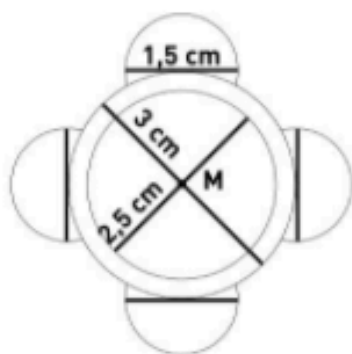


3 Teken de gevraagde cirkels.

Teken een cirkel met straal 2 cm.  
Duid het middelpunt aan met M.

Teken een cirkel met een diameter van 6 cm.  
Duid het middelpunt aan met A.

4 Teken deze figuur rechts na met je passer. Hoe pak je dat aan?



5 Ontwerp zelf op een blad tekenpapier een figuur die alleen maar uit cirkels bestaat. Kijk voor een voorbeeld naar oefening 4.

meerdere oplossingen mogelijk